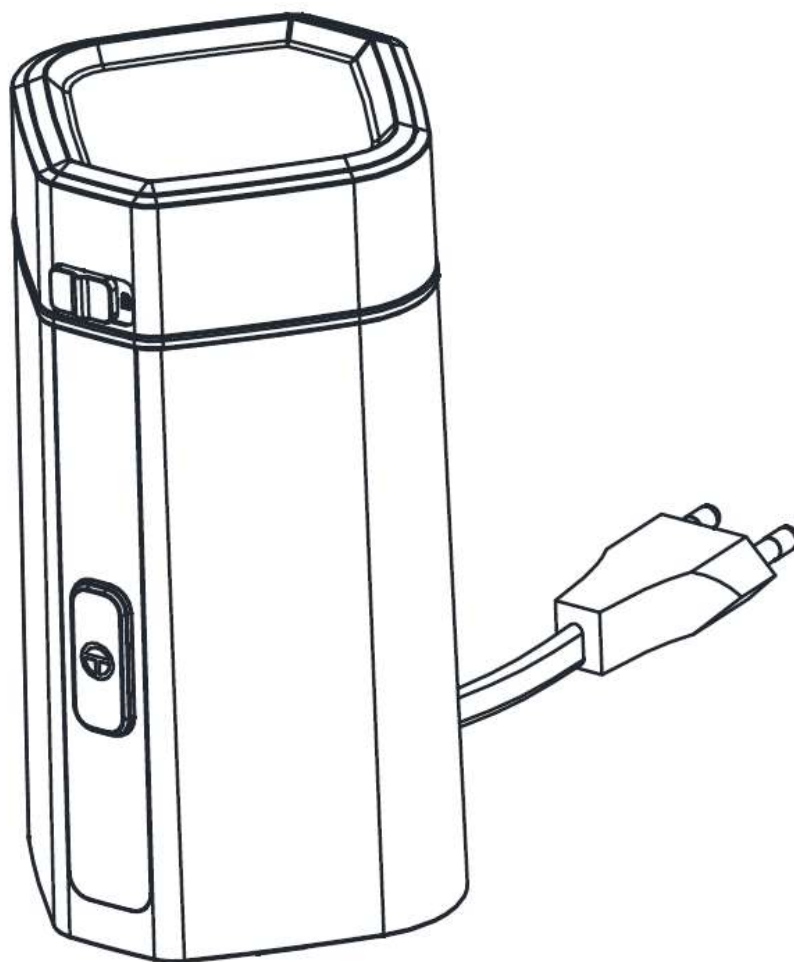
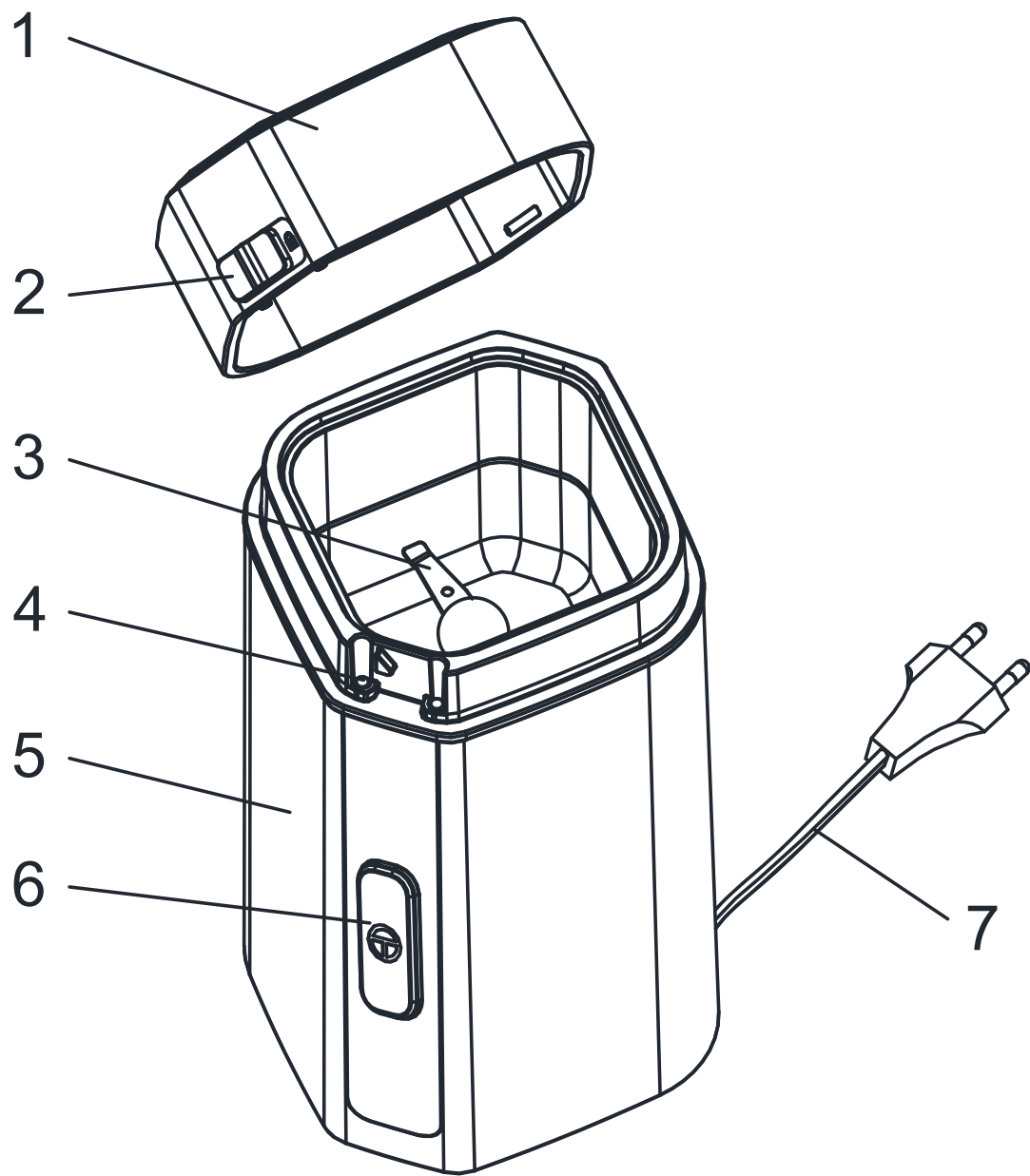


HAUSBERG KAVAMALĒS Instrukcija





1.Dangtelis 2.Dangtelio užraktas 3.Peilis 4.Saugos jungiklis 5.korpusas
6.Mygtukas 7.Maitinimo laidas

SVARBIOS APSAUGOS PRIEMONĖS

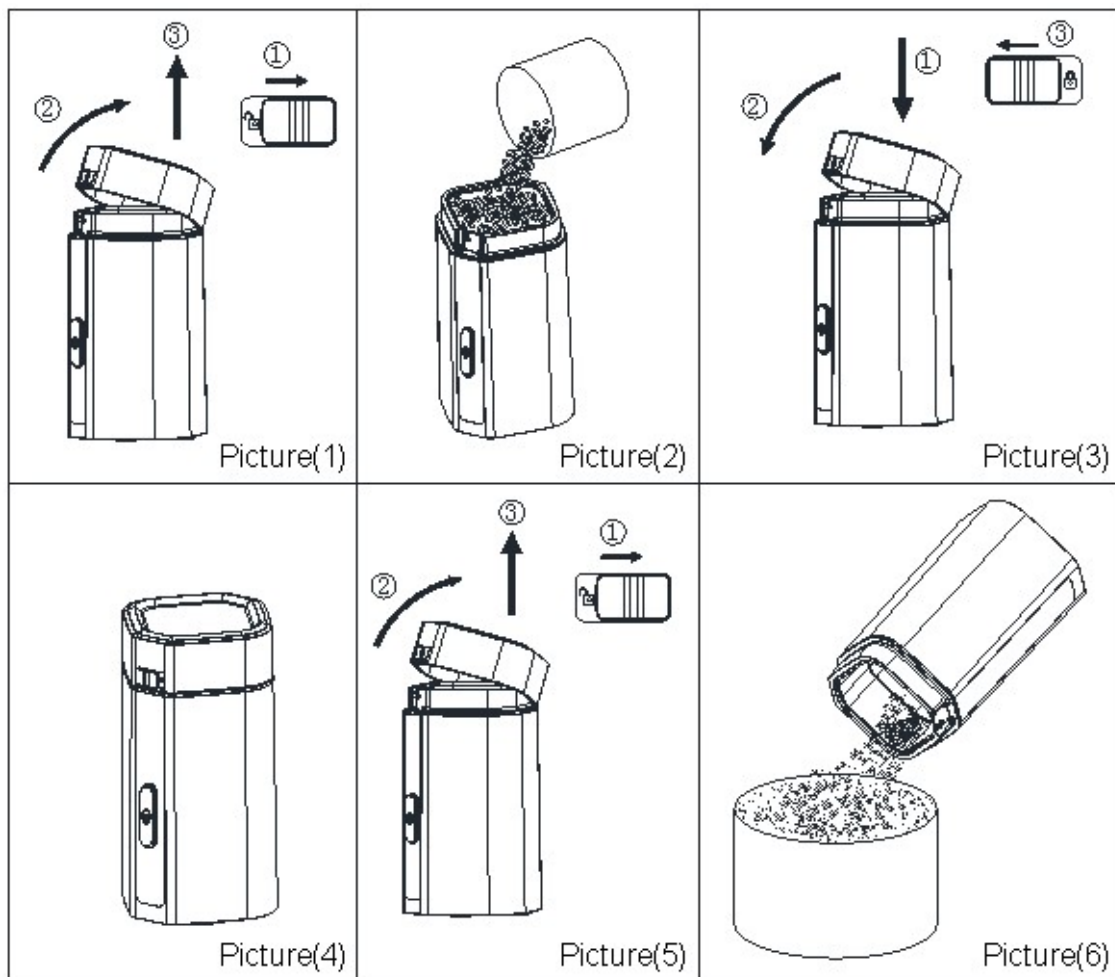
Naudojant elektros prietaisus visada reikia laikytis pagrindinių saugos priemonių, įskaitant šias:

- Perskaitykite visas instrukcijas.
- Norėdami apsisaugoti nuo elektros šoko pavojaus, nelaikykite vandenyje ar kitame skystyje.
- Būtina atidžiai prižiūrėti, kai bet koku prietaisu naudojasi vaikai arba jis naudojamas šalia jų.
- Atjunkite kištuką nuo elektros lizdo, kai nenaudojate, prieš uždėdami ar nuimdami sudedamąsias dalis ir prieš valydami.
- Venkite liestis prie judančių dalių.
- Nenaudokite jokio prietaiso su pažeistu laidu ar kištuku arba po to, kai prietaisas sugedo, nukrito ar buvo kaip nors pažeistas. Gražinkite prietaisą į artimiausią įgaliotąją techninės priežiūros įstaigą apžiūrai. Atlikite remontą arba elektrinį ar mechaninį reguliavimą.
- Naudoti gamintojo rekomenduojamus ar parduodamus priedus gali sukelti gaisrą, elektros smūgį ar sužalojimą.
- Nenaudokite lauke.
- Neleiskite, kad laidas kabotų ant stalo ar stalviršio krašto.
- Prieš naudodami patikrinkite, ar nėra pašalinių daiktų bunkeryje.
- Naudoti tik namų ūkyje.
- Prieš pirmą kartą prijungdami prietaisą patikrinkite, ar vardinėje etiketėje nurodyta įtampa atitinka jūsų namuose esančią elektros tinklo įtampą.
- Norėdami atjungti prietaisą nuo elektros tinklo, niekada netraukite už laido. Naudokite kištuką.
- Norėdami išvengti variklio perkaitimo, nenaudokite prietaiso ilgiau nei 30 sekundžių.
- Šis prietaisas neskirtas naudoti asmenims (įskaitant vaikus), kurių fizinės, jutiminės ar protinės galimybės yra ribotos. arba kuriems trūksta patirties ir žinių, nebent juos prižiūrėtų ar instruktuočiau dėl prietaiso naudojimo asmuo, atsakingas už jų saugumą.
- Vaikus reikia prižiūrėti, kad jie nežaistų su prietaisu.

SPECIFIKACIJOS

Įtampa	220-240V AC ,50/60Hz
Galia	150W
Svoris	0.7Kg
Matmenys	98X98X174 mm

INSTRUKCIJOS



1. Pasukite dangčio užraktą į dešinę pusę. Išimkite dangtį. Žiūrėkite **Picture(1)**.
2. Įdėkite kavos pupelių į indą, maksimali talpa yra 50 g, nedėkite kavos pupelių daugiau nei maksimali talpa. Žr. **Picture (2)** .
3. Uždėkite dangtelį ant įrenginio, pasukite dangtelio užraktą į kairę pusę. Žr. **Picture(3)**.
4. Įsitikinkite, kad įtampa sutampa su prietaiso vardine įtampa. Įkiškite kištuką. Paspauskite veikimo mygtuką. Kiekvieną kartą nenaudokite prietaiso ilgiau nei 30S, po 30S naudojimo pailsėkite 1 min, O po 3 ciklų pailsėkite 30min. Žr. **Picture(4)**
5. Pasukite dangčio užraktą į dešinę pusę. Išimkite dangtį. Žr. **Picture (5)**.
6. Išimkite produktus, kaip parodyta **Picture (6)**

ĮSPĖJIMAS !

Nenaudokite jo drėgniems produktams (turintiems sulčių), tik kavos pupelėms arba per kietam maistui.

VALYMO INSTRUKCIJOS

- Atjunkite prietaisą nuo maitinimo šaltinio.
- Po kiekvieno naudojimo išvalykite kavos pupelių talpyklą.
- Nuvalykite išorę ir kavos pupelių talpyklą drėgna šluoste.
- Po plovimo dangtelį nupoliruokite sausa šluoste.

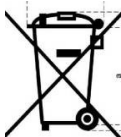
ĮSPĖJIMAS !

Neplaukite prietaiso indų plovimo mašinoje, neplaukite prietaiso vandeniu ar kitu skysčiu.

SAUGOJIMAS

- Laidą galima suvynioti į pagrindinį įrenginį, kuriame yra laido laikymo skyrius.
- Laikykite prietaisą vėsioje ir sausoje vietoje.

TEISINGAS ŠIO PRIETAISO UTILIZAVIMAS



Šiuo ženklu nurodoma, kad šis produktas neturi būti šalinamas kartu su kitomis buitinėmis atliekomis visoje ES. Kad išvengtumėte galimos žalos aplinkai ar žmonių sveikatai dėl netinkamo atliekų šalinimo, atsakingai jį utilizuokite, taip skatindami tvarų pakartotinį žaliavų išteklių naudojimą. Norėdami utilizuoti panaudotą prietaisą, naudokitės atliekų utilizavimo ir surinkimo sistemomis.